

## INSCRIPCIÓN DE ESTUDIANTE REGULAR

**El estudiante regular realiza la inscripción online en el Sistema Académico Administrativo (SAA)**

1. Si el estudiante está registrado en el sistema SAA, registra el correo e ingresa con la contraseña.
2. Si es la primera vez que se inscribe en el SAA como estudiante regular de cualquier semestre registra el correo que suministró en control de estudios, recupera la contraseña e ingresa con la contraseña.
3. Antes de ingresar a Procesar Inscripción tiene la opción de ver sus calificaciones en la opción **Mis Calificaciones**.
4. Ingresa a Procesar Inscripción y sigue los 5 pasos del proceso de inscripción: Paso 1 > Forma de pago, Paso 2 > Seleccionar asignatura (s), Paso 3 > Verificar Horarios, Paso 4 > Aceptación de la Carta Convenio y Paso 5 > Confirmar la inscripción.
5. Después de confirmar la inscripción el sistema le presenta el resumen de la inscripción y le permite imprimir la constancia de inscripción.

El alumno registra su correo y clikea en **Recuperar**  
Registra el código de validación, recibido en su correo y clikea en verificar.

The screenshot displays the IUTIRLA - SAA website interface. A modal window titled "Recuperar" is centered on the screen. The modal contains two input fields: "Correo" with the value "xxxxxxx@gmail.com" and "Código Validación" with the value "e7f127eeb39feea". Below these fields, a message states "Fue enviado a su correo el código de validación, verifique ...". At the bottom of the modal are two buttons: "✓ Verificar" and "✗ Cancelar". The background shows the website header with the IUTIRLA - SAA logo, a navigation menu, and a footer with social media icons and copyright information.

**IUTIRLA - SAA**

Inicio

Preinscripción

Período:

¡Bienvenidos al Ambiente de Prueba

**Recuperar**

Correo: xxxxxx@gmail.com

Código Validación: e7f127eeb39feea

Fue enviado a su correo el código de validación, verifique ...

✓ Verificar ✗ Cancelar

ma  
émico  
nistrativo

Copyright 2021. Instituto Universitario de Tecnología Industrial "Rodolfo Loero Arismendi" (IUTIRLA) RIF: J-00130751-6. Todos los derechos reservados.

Registra y confirma la contraseña siguiendo las especificaciones indicadas y cliquea en aceptar.

The screenshot displays the IUTIRLA - SAA website interface. On the left, a dark red sidebar contains the university's crest and navigation links for 'Inicio' and 'Preinscripción'. The main header features the 'IUTIRLA - SAA' logo, a 'Período 2021-02' dropdown, and a 'Bienvenido' greeting. A modal window titled 'Recuperar' is centered on the screen, containing input fields for 'Correo' (xxxxxxx@gmail.com), 'Código Validación' (e7f127eeb39feea), 'Contraseña', and 'Confirmar Contraseña'. A password strength note is visible below the password fields. At the bottom of the modal are 'Aceptar' and 'Cancelar' buttons. The footer includes social media icons, a copyright notice for 2021, and a checkmark icon.

**IUTIRLA - SAA**

Período: 2021-02

¡Bienvenido

**Recuperar**

Correo: xxxxxxx@gmail.com

Código Validación: e7f127eeb39feea

Contraseña: .....


Confirmar Contraseña: .....

La clave debe tener una longitud mínima de 8, mayúsculas, minúsculas, números y un carácter especial ! @ # \$ % ^ & \* \_ .

✓ Aceptar ✗ Cancelar

Copyright 2021. Instituto Universitario de Tecnología Industrial "Rodolfo Loero Arismendi" (IUTIRLA) RIF: J-00130751-6. Todos los derechos reservados.

Ingresa con su correo y contraseña y cliquea en [Aceptar](#)



The image shows a web application interface for IUTIRLA - SAA. The header is dark red with the IUTIRLA logo and name. A navigation menu on the left includes 'Inicio' and 'Preinscripción'. The main content area has a grey background with the text '¡Bienvenidos! Ambiente de Prueba'. A modal window titled 'Ingresar' is open, featuring input fields for 'Correo' (email) and 'Contraseña' (password). The email field contains 'xxxxxxx@gmail.com' and the password field is masked with dots. Below the fields are three buttons: 'Aceptar' (Accept), 'Cancelar' (Cancel), and 'Recuperar' (Recover). The footer includes social media icons and copyright information.

**IUTIRLA - SAA**

Inicio

Preinscripción

Período:

**¡Bienvenidos! Ambiente de Prueba**

**Ingresar**

Correo

Contraseña

Copyright 2021. Instituto Universitario de Tecnología Industrial "Rodolfo Loero Arismendi" (IUTIRLA) RIF: J-00130751-6. Todos los derechos reservados.

El estudiante antes de procesar la inscripción puede revisar sus calificaciones en **Mis Calificaciones** y cliquea en consultar.

**IUTIRLA - SAA**

Período:



Inicio

Área Académica

Procesar Inscripción

Mis Calificaciones


Área Administrativa



Plan de Estudio ↑↓	Período ↑↓	Turno ↑↓	Sección ↑↓	Estatus	Consultar
Diseño Gráfico 16-04	2021-03	DIURNO	DA	Activo	 13  13/36

<< < 1 > >>

Copyright 2021. Instituto Universitario de Tecnología Industrial "Rodolfo Loero Arismendi" (IUTIRLA) RIF: J-00130751-6. Todos los derechos reservados.


# Calificaciones del estudiante





**UITIRLA - SAA**

**Calificaciones**



Diseño Gráfico 16-04

Semestre ↑↓	Periodo ↑↓	Código ↑↓	Asignatura ↑↓	C01	C02	C03	C04	Acumulado	Eval Extra	Definitiva ↑↓
1	2021-03	16A16-04	Teoría de la Forma	25	25	25	25	100	0	20 ✓
1	2021-03	16A15-04	Teoría del Diseño	22	19	24	24	89	0	18 ✓
1	2021-03	16A12-04	Lenguaje y Comunicación	21	25	25	25	96	0	19 ✓
1	2021-03	16A13-04	Matemática	20	21	23	24	88	0	17 ✓
2	2022-01	16B22-04	Dibujo y Técnicas de Expresión	24	25	25	25	99	0	20 ✓
2	2022-01	16B23-04	Lógica	21	24	24	24	93	0	19 ✓
1	2021-03	16A14-04	Metodología de la	22	22	22	22	88	0	18 ✓


**Cerrar**

Copyright 2021. Instituto Universitario de Tecnología Industrial "Rodolfo Loero Arismendi" (UITIRLA) RIF: J-00130751-6. Todos los derechos reservados.

El alumno ingresa al módulo Área Académica >> opción Procesar Inscripción y clikea en Iniciar

**IUTIRLA - SAA**

Salir

Período: 1

Inicio

Área Académica

Procesar Inscripción

Mis Calificaciones


Área Administrativa



Buscar...

Extensión ↑↓	Plan de Estudio ↑↓	Período ↑↓	Turno ↑↓	Sección ↑↓	Estatus ↑↓	Iniciar
El Paraíso	Diseño Gráfico 16-04	2021-03	DIURNO	DA	Activo	

Copyright 2021. Instituto Universitario de Tecnología Industrial "Rodolfo Loero Arismendi" (IUTIRLA) RIF: J-00130751-6. Todos los derechos reservados.


Se cliquea en Siguiente


 **IUTIRLA - SAA**

  
Salir

Inicio


Área Académica ^


 Procesar Inscripción




 Mis Calificaciones

Área Administrativa v



Período:

Extensión ↑↓	Plan de Estudio ↑↓	Período ↑↓	Turno ↑↓	Sección ↑↓	Estatus ↑↓	Iniciar
El Paraíso	Diseño Gráfico 16-04	2021-03	DIURNO	DA	Activo	

 Siguiente



Copyright 2021. Instituto Universitario de Tecnología Industrial "Rodolfo Loero Arismendi" (IUTIRLA) RIF: J-00130751-6. Todos los derechos reservados.





## Paso 1 >> Forma de Pago

The screenshot displays the IUTIRLA - SAA web application interface. On the left is a dark red sidebar with navigation links: Inicio, Área Académica (expanded), Procesar Inscripción, Mis Calificaciones, and Área Administrativa. The top header is dark red with the IUTIRLA - SAA logo and a 'Salir' button. The main content area has a white background. At the top, it says 'Período:' followed by 'Estudiante:'. Below this, it shows 'Diseño Gráfico 16-04 - Turno: DIURNO - Sección: DA'. The 'Proceso de Inscripción' is shown as a horizontal timeline with five steps: 1. Forma de Pago (highlighted with a yellow circle), 2. Seleccionar Asignatura(s), 3. Verificar Horario, 4. Carta Convenio, and 5. Confirmar. Below the timeline, the 'Paso 1' section is titled 'Facturación y Forma de Pago'. It contains a dropdown menu with three visible options: 'Pago al Contado', 'Pago al Contado UNA MATERIA PENDIENTE', and 'Pago a Crédito'. The dropdown is currently open, showing a 'Seleccione...' option at the bottom. A blue arrow points to this dropdown menu. Below the dropdown, the text 'Factura a Pagar' is partially visible.

**IUTIRLA - SAA**

Salir

**Período:**

Estudiante: :

Diseño Gráfico 16-04 - Turno: DIURNO - Sección: DA

**Proceso de Inscripción**

- 1 Forma de Pago
- 2 Seleccionar Asignatura(s)
- 3 Verificar Horario
- 4 Carta Convenio
- 5 Confirmar


**Paso 1**



Facturación y Forma de Pago


- Pago al Contado
- Pago al Contado UNA MATERIA PENDIENTE
- Pago a Crédito
- Seleccione...


Factura a Pagar


## a) Pago al contado completo


**IUTIRLA - SAA**


  
Salir

 Inicio

 Área Académica

 Procesar Inscripción

 Mis Calificaciones

 Área Administrativa

**Período:**

Estudiante: :  
Diseño Gráfico 16-04 - Turno: DIURNO - Sección: DA

**Proceso de Inscripción**

1

2

3

4

5

Forma de PagoSelecccionar Asignatura(s)Verificar HorarioCarta ConvenioConfirmar

**Paso 1**  
Facturación y Forma de Pago

Período:  
2022-03

Forma de Pago  
Pago al Contado

Factura a Pagar

Se cliquea en Agregar Pago

The screenshot shows the IUTIRLA - SAA web application interface. On the left is a dark red sidebar with navigation links: Inicio, Área Académica (expanded), Procesar Inscripción, Mis Calificaciones, and Área Administrativa. The main content area has a dark red header with the IUTIRLA - SAA logo and a 'Salir' button. Below the header, there's a 'Forma de Pago' dropdown menu set to 'Pago al Contado'. The 'Factura a Pagar' section contains a table with one row: '26-08-2022' in the 'Fecha' column and 'INSCRIPCIÓN' in the 'Descripción' column. Below this table, the 'Monto a Pagar:' is displayed. A blue button labeled 'Agregar Pago' with a camera icon is positioned above a second table. A large blue arrow points to this button. The second table has columns: Fecha, Tipo, Banco, Referencia, Monto Bs, Monto, and Eliminar. At the bottom, the 'Total de Pagos:' is 'Bs. 0' and the 'Balance:' is also 'Bs. 0'. A yellow 'Siguiete >' button is in the bottom right corner.

Forma de Pago: Pago al Contado

Factura a Pagar

Fecha	Descripción	Monto	Monto Bs	Vencimiento	Eliminar
26-08-2022	INSCRIPCIÓN				

Monto a Pagar:

Agregar Pago

Fecha	Tipo	Banco	Referencia	Monto Bs	Monto	Eliminar
-------	------	-------	------------	----------	-------	----------

Total de Pagos: Bs. 0

Balance: Bs. 0

Siguiete >

Se registran los datos del pago, se sube la foto en formato JPG, se clikea en agregar, una vez que aparezca el pago agregado se clikea en siguiente.

The screenshot displays the IUTIRLA - SAA web application interface. A dark red sidebar on the left contains navigation links: Inicio, Área Académica, Procesar Inscripción, Mis Calificaciones, and Área Administrativa. The main content area has a header with the IUTIRLA - SAA logo and a 'Salir' button. Below the header, there's a 'Forma de Pago' section with a 'Período:' label and a 'Pago al Contado' button. A 'Factura a Pagar' table is visible, showing columns for 'Fecha' and 'Monto'. A modal window titled 'Agregar Pago' is open in the center. It contains two radio buttons for 'Tipo': 'Transferencia del Mismo Banco' and 'Transferencia de Otro Banco' (which is selected). There are input fields for 'Fecha', 'Banco de Origen' (a dropdown menu), 'Referencia' (with a 'Número' label), and 'Monto Bs'. A yellow button labeled '+ Subir Foto JPG' is located below the input fields. At the bottom of the modal are two buttons: '✓ Agregar' and '✗ Cancelar'. In the bottom right corner of the main application area, there is a yellow button labeled 'Siguiente >'. A red box highlights a small area in the top left of the sidebar.

**IUTIRLA - SAA**

Forma de Pago

Período:

Pago al Contado

Factura a Pagar

Fecha

26-08-2022

Vencimiento

Eliminar

26-08-2022

Monto

Eliminar

Siguiente >

**Agregar Pago**

Tipo

☐ Transferencia del Mismo Banco

☒ Transferencia de Otro Banco

Fecha

Banco de Origen

Seleccione...

Referencia

Número




Monto Bs


+ Subir Foto JPG


✓ Agregar


✗ Cancelar


## b) Pago al Contado UNA MATERIA PENDIENTE


 **IUTIRLA - SAA** Salir

 Inicio

 Área Académica

 Procesar Inscripción

 Mis Calificaciones

 Área Administrativa

**Período: 1**

Estudiante: :  
Diseño Gráfico 16-04 - Turno: DIURNO - Sección: DA

**Proceso de Inscripción**

1

2

3

4

5

Forma de PagoSelecccionar Asignatura(s)Verificar HorarioCarta ConvenioConfirmar


**Paso 1**  
Facturación y Forma de Pago

Período:  
2022-03

Forma de Pago  
Pago al Contado UNA MATERIA PENDIENTE

Factura a Pagar

Se cliquea en agregar pago

**IUTIRLA - SAA**

Período: 2022-03

Salir

Inicio

Área Académica

Procesar Inscripción

Mis Calificaciones

Área Administrativa

Factura a Pagar

Fecha	Descripción	Monto	Monto Bs	Vencimiento	Eliminar
	INSCRIPCIÓN UNA ASIGNATURA PENDIENTE		Bs.		

Monto a Pagar:

Bs.

Agregar Pago

Fecha	Tipo	Banco	Referencia	Monto Bs	Monto	Eliminar
-------	------	-------	------------	----------	-------	----------

Total de Pagos:

Bs. 0

Balance:

Siguiente >


Se registran los datos del pago, se sube la foto en formato JPG, se clikea en agregar, una vez que aparezca el pago agregado se clikea en siguiente.



The screenshot displays the IUTIRLA - SAA web application interface. A modal window titled "Agregar Pago" is open, allowing users to add a new payment record. The modal includes the following fields and options:

- Tipo:** Two radio button options: "Transferencia del Mismo Banco" (unselected) and "Transferencia de Otro Banco" (selected).
- Fecha:** A date selection field showing the number "2".
- Banco de Origen:** A dropdown menu with the placeholder text "Seleccione...".
- Referencia:** A text input field with the placeholder text "Número".
- Monto Bs:** A text input field for the payment amount in Bolivian Bolivianos.
- + Subir Foto JPG:** A yellow button to upload a photo of the payment receipt.
- Buttons:** "✓ Agregar" (Add) and "✗ Cancelar" (Cancel) buttons at the bottom.

The background shows a sidebar with navigation links: "Inicio", "Área Académica" (with sub-links "Procesar Inscripción" and "Mis Calificaciones"), and "Área Administrativa". The main content area is partially visible, showing a table with columns for "Vencimiento", "Eliminar", "Monto", and "Eliminar". A "Siguiete >" button is located at the bottom right of the page.

## c) Pago a Crédito

**IUTIRLA - SAA**

  
Salir

Inicio

Área Académica

Procesar Inscripción

Mis Calificaciones

Área Administrativa

**Período: 1**  
  
Estudiante: :  
Diseño Gráfico 16-04 - Turno: DIURNO - Sección: DA  
**Proceso de Inscripción**  

12345  
Forma de PagoSelecccionar Asignatura(s)Verificar HorarioCarta ConvenioConfirmar

**Paso 1**  
Facturación y Forma de Pago  
Período:  
2022-03  
Forma de Pago  
Pago a Crédito  
Factura a Pagar



Se presentan las cuotas y las fechas de vencimiento, se cliquea en agregar pago

 **IUTIRLA - SAA**

 Salir

Inicio

Área Académica

Procesar Inscripción

Mis Calificaciones

Área Administrativa

Período:  
Factura

Fecha	Descripción	Monto	Monto Bs	Vencimiento	Eliminar
	INSCRIPCIÓN (Pago Inicial)				
	INSCRIPCIÓN (Cuota 1)				
	INSCRIPCIÓN (Cuota 2)				



Monto a Pagar: Bs.

 Agregar Pago

Fecha	Tipo	Banco	Referencia	Monto Bs	Monto	Eliminar
-------	------	-------	------------	----------	-------	----------

Total de Pagos: Bs. 0

Balance:

Se registran los datos del pago, se sube la foto en formato JPG, se clikea en agregar, una vez que aparezca el pago agregado se clikea en siguiente.

**IUTIRLA - SAA**

Período: 2022-03

Pago al Contado

Factura a Pagar

Fecha: 26-08-2022

**Agregar Pago**

Tipo

☐ Transferencia del Mismo Banco

☒ Transferencia de Otro Banco

Fecha: [ ]

Banco de Origen: Seleccione...

Referencia: Número [ ]

Monto Bs: [ ]

+ Subir Foto JPG

✓ Agregar

✗ Cancelar

Vencimiento: 26-08-2022

Eliminar

Monto: 0.0000

Eliminar

Siguiente >

## Paso 2 >> Seleccionar Asignatura(s)

**IUTIRLA - SAA**

  
Salir

 Inicio

 Área Académica

 Procesar Inscripción

 Mis Calificaciones

 Área Administrativa

**Período:**

Estudiante:   
Diseño Gráfico 16-04 - Turno: DIURNO - Sección: DA

**Proceso de Inscripción**

1

Forma de Pago

2

Seleccionar Asignatura(s)

3

Verificar Horario

4

Carta Convenio

5

Confirmar

**Paso 2**

Asignatura: / Sección: 0

Seleccione...

Seleccione...

 Agregar

Asignaturas: 0 - Total de Unidades de Crédito: 0

< Anterior

Siguiente >

Se selecciona cada asignatura a inscribir, la sección según la oferta y se clikea en agregar


Inicio

Área Académica

Procesar Inscripción

Mis Calificaciones

Área Administrativa

 **IUTIRLA - SAA**

Salir

Período:

Estudiante: .

Diseño Gráfico 16-04 - Turno: DIURNO - Sección: DA

Proceso de Inscripción

1

2

3

4

5

Forma de Pago

Seleccionar Asignatura(s)

Verificar Horario

Carta Convenio

Confirmar

Paso 2

Asignatura: 7

Sección: 0

Selecione...

Selecione...

+

Agregar

Electiva I (Fotografía) (SEM 3)

Geometría Descriptiva y Perspectiva (SEM 3)

Historia del Diseño y de la Arquitectura I (SEM 3)

Informática y Diseño Gráfico I (SEM 3)

Taller de Diseño Gráfico I (SEM 3)

Técnicas de Representación Gráfica (SEM 3)

o: 0

↓

UC 

↑↓

↑↓

Semestre

↑↓

Sección

↑↓

Disponible

Opciones

Siguiente >

El procedimiento se repite para cada asignatura. En la parte inferior se observan las asignaturas agregadas (seleccionadas), también el sistema indica las Unidades de Crédito inscritas

Salir

Inicio

Área Académica

Procesar Inscripción

Mis Calificaciones

Área Administrativa

Periodo: - Turno: DIURNO - Sección: DA

Proceso de Inscripción

1

2

3

4

5

Forma de Pago

Seleccionar Asignatura(s)

Verificar Horario

Carta Convenio

Confirmar

Paso 2

Asignatura: 5

Sección: 1

Selecione... ▼

Selecione... ▼

Agregar

Asignaturas: 2 - Total de Unidades de Crédito: 7

Período ↑↓	Código ↑↓	Asignatura ↑↓	UC ↑↓	Semestre ↑↓	Sección ↑↓	Disponible ↑↓	Opciones
2022-03	16C31-04	Electiva I (Fotografía)	3	3	DA	20	
2022-03	16C33-04	Geometría Descriptiva y Perspectiva	4	3	DA	20	

< Anterior

Siguiente >

En caso de equivocación el estudiante puede eliminar el registro de la asignatura que no vaya a inscribir cliqueando en el icono rojo.

Inicio

Área Académica

Procesar Inscripción

Mis Calificaciones

Área Administrativa

Periodo 2 - Turno: DIURNO - Sección: DA

Proceso de Inscripción

1

2

3

4

5

Forma de Pago

Seleccionar Asignatura(s)

Verificar Horario

Carta Convenio

Confirmar

Paso 2

Asignatura: 5

Sección: 1

Selecione...

Selecione...

+

Agregar

Asignaturas: 2 - Total de Unidades de Crédito: 7


Período ↑↓	Código ↑↓	Asignatura ↑↓	UC ↑↓	Semestre ↑↓	Sección ↑↓	Disponible ↑↓	Opciones
2022-03	16C31-04	Electiva I (Fotografía)	3	3	DA	20	
2022-03	16C33-04	Geometría Descriptiva y Perspectiva	4	3	DA	20	



< Anterior

Siguiente >

El máximo de Unidades de Crédito a inscribir es 21 UC, al completar las 21 UC el sistema no le permite inscribir más asignaturas.

**IMPORTANTE:** El sistema no le permitirá la inscripción de asignaturas con colisión de horarios.

**IUTIRLA - SAA**

  
Salir

Inicio

Área Académica

- Procesar Inscripción
- Mis Calificaciones

Área Administrativa

Período:

Estudiante:

Diseño Gráfico 16-04 - Turno: DIURNO - Sección: DA

Proceso de Inscripción

1

2

3

4

5

Forma de Pago

Seleccionar Asignatura(s)

Verificar Horario


Carta Convenio

Confirmar



**Paso 2**

Asignatura: 0


Sección: 1



 Agregar

Asignaturas: 7 - Total de Unidades de Crédito: 20

Período ↑↓	Código ↑↓	Asignatura ↑↓	UC ↑↓	Semestre ↑↓	Sección ↑↓	Disponible ↑↓	Opciones
2022-03	16C31-04	Electiva I (Fotografía)	3	3	DA	20	
2022-03	16C33-04	Geometría Descriptiva y Perspectiva	4	3	DA	20	

Al finalizar de seleccionar las asignaturas a inscribir se cliquea en siguiente

**IUTIRLA - SAA**

  
Salir

Inicio

Área Académica








Procesar Inscripción

Mis Calificaciones

Área Administrativa

Período:

Asignaturas: 7 - Total de Unidades de Crédito: 20


Período ↑↓	Código ↑↓	Asignatura ↑↓	UC ↑↓	Semestre ↑↓	Sección ↑↓	Disponible ↑↓	Opciones
2022-03	16C31-04	(Fotografía)	3	3	DA	20	
2022-03	16C33-04	Geometría Descriptiva y Perspectiva	4	3	DA	20	
2022-03	16C34-04	Historia del Diseño y de la Arquitectura I	2	3	DA	20	
2022-03	16C36-04	Informática y Diseño Gráfico I	3	3	DA	20	
2022-03	16C35-04	Taller de Diseño Gráfico I	3	3	DA	20	
2022-03	16C32-04	Técnicas de Representación Gráfica	3	3	DA	20	
2022-03	16C37-04	Teoría de la Imagen	2	3	DA	20	



< Anterior


Siguiente >





## Paso 3 >> Verificar Horario

**IUTIRLA - SAA**



  
Salir

 Inicio

 Área Académica 

 Procesar Inscripción

 Mis Calificaciones

 Área Administrativa 

**Período:**  
Estudiante: :  
Diseño Gráfico 16-04 - Turno: DIURNO - Sección: DA  
**Proceso de Inscripción**  

1

Forma de Pago

2

Seleccionar Asignatura(s)

3

Verificar Horario

4

Carta Convenio


5



Confirmar


**Paso 3**  
Resumen de Horario


Hora ↑↓	Lunes	Martes	Miércoles	Jueves	Viernes	Sábado	Domingo
07:30 A 08:15		Geometría Descriptiva y Perspectiva (01-PI)	Taller de Diseño Gráfico I (01-PI)	Técnicas de Representación Gráfica (01-PI)	Geometría Descriptiva y Perspectiva (01-PI)		
08:15 A 09:00		Geometría Descriptiva y Perspectiva (01-PI)	Taller de Diseño Gráfico I (01-PI)	Técnicas de Representación Gráfica (01-PI)	Geometría Descriptiva y Perspectiva (01-PI)		
	Taller de Diseño	Electiva I	Electiva I	Informática y	Técnicas de		


El estudiante verifica el horario y clikea en siguiente


**IUTIRLA - SAA**


**Salir**

**Inicio**

**Área Académica**


**Procesar Inscripción**


**Mis Calificaciones**

**Área Administrativa**

**Período:**

08:15 A 09:00	Perspectiva (01-PI)	Geometría Descriptiva y Perspectiva (01-PI)	Taller de Diseño Gráfico I (01-PI)	Gráfica (01-PI)	Técnicas de Representación Gráfica (01-PI)	Perspectiva (01-PI)	Geometría Descriptiva y Perspectiva (01-PI)
09:05 A 09:50	Taller de Diseño Gráfico I (01-PI)	Electiva I (Fotografía) (01-PI)	Electiva I (Fotografía) (01-PI)	Informática y Diseño Gráfico I (01-PI)	Técnicas de Representación Gráfica (01-PI)		
09:50 A 10:35	Taller de Diseño Gráfico I (01-PI)	Electiva I (Fotografía) (01-PI)	Electiva I (Fotografía) (01-PI)	Informática y Diseño Gráfico I (01-PI)	Técnicas de Representación Gráfica (01-PI)		
10:40 A 11:25	Informática y Diseño Gráfico I (01-PI)	Historia del Diseño y de la Arquitectura I (01-PI)		Teoría de la Imagen (01-PI)			
11:25 A 12:10	Informática y Diseño Gráfico I (01-PI)	Historia del Diseño y de la Arquitectura I (01-PI)		Teoría de la Imagen (01-PI)			

**< Anterior**

**Siguiente >**

Paso 4 >> Carta Convenio, leer y clicar cada cláusula.

**IUTIRLA - SAA**

  
Salir

 Inicio

 Área Académica

 Procesar Inscripción

 Mis Calificaciones

 Área Administrativa

**Período:**  
Estudiante: :  
Diseño Gráfico 16-04 - Turno: DIURNO - Sección: DA  
**Proceso de Inscripción**  

1

Forma de Pago

2

Seleccionar Asignatura(s)

3

Verificar Horario

4

Carta Convenio

5

Confirmar

**Paso : 4**  
Carta Convenio

**CARTA - CONVENIO**

Entre el Instituto Universitario de Tecnología Industrial "Rodolfo Loero Arismendi" (IUTIRLA), RIF: J-00130751-6 y el (la) bachiller que realiza la presente inscripción online, se suscribe el siguiente convenio:



☒ 1) El bachiller se compromete a mantener una conducta ajustada a la moral y a las buenas costumbres y acatar los aspectos disciplinarios del Reglamento Interno del Instituto. Deberá conservar y salvaguardar los bienes del Instituto así como todo aquello que forme parte de las instalaciones del mismo y mantener una actitud de respeto y sana convivencia, tanto con sus compañeros, personal docente y administrativo así como todas las personas que formen parte de la comunidad educativa. Asimismo, deberá mantener la moral y buenas costumbres en el entorno geográfico donde se encuentre ubicada la sede.  
**Leída y Aceptada**

☒ 2) El estudiante que formalice su inscripción en el semestre queda obligado a cubrir el costo total del mismo, debido a que el compromiso del alumno con el Instituto no termina por el hecho que éste decida o se vea obligado a abandonar sus

Clicquear en siguiente.

**IUTIRLA - SAA**  
Salir

 Inicio

 Área Académica ^

 Procesar Inscripción

 Mis Calificaciones

 Área Administrativa v

**Período:**

de inicio del semestre. En caso de no hacerlo, quedará como alumno inscrito, con los consecuentes inconvenientes. **Leída y Aceptada**

☒ 8) El estudiante que cometiera faltas imputables al Artículo 1º de éste convenio, será sancionado de acuerdo a la gravedad de la falta, hasta con la separación definitiva del Instituto. **Leída y Aceptada**

☒ 9) La Institución se reserva el derecho de realizar cambios de horario o turno de acuerdo con las circunstancias del caso. **Leída y Aceptada**

☒ 10) La Institución se reserva el derecho de mudar la sede dentro de su misma área geográfica. **Leída y Aceptada**

☒ 11) La Institución se reserva el derecho de abrir o no un semestre en particular en cualquier carrera, según el número de alumnos inscritos. El Instituto en caso de no abrir el semestre o la sección, se compromete a reembolsar el monto cancelado por el estudiante por concepto de inscripción. **Leída y Aceptada**

☒ 12) El estudiante tiene derecho de solicitar ante las autoridades respectivas el cambio de sede. El Instituto otorgará dicho cambio, de acuerdo a lo estipulado en el Reglamento de Control de Estudios y Evaluación. **Leída y Aceptada**

Respecto a la Carta - Convenio antes descrita:

☒ **Manifiesto haber leído detalladamente la Carta - Convenio antes descrita y acepto todas las cláusulas de la misma.**

< Anterior

Siguiente >



Copyright 2021, Instituto Universitario de Tecnología Industrial "Rodolfo Loero Arismendi" (IUTIRLA) RIF: J-00130751-6. Todos los derechos reservados. 

## Paso 5 >> Resumen de Inscripción

**IUTIRLA - SAA**

  
Salir

 Inicio

 Área Académica

 Procesar Inscripción

 Mis Calificaciones

 Área Administrativa

**Período:**

Estudiante: :  
Diseño Gráfico 16-04 - Turno: DIURNO - Sección: DA

**Proceso de Inscripción**

1

2

3

4

5

Forma de PagoSeleccionar Asignatura(s)Verificar HorarioCarta ConvenioConfirmar

**Paso 5**

Resumen de Inscripción

**Factura**


Fecha	Descripción	Monto	Monto Bs
INSCRIPCIÓN			



**Total:****Bs.**


**Pagos (Pago en proceso de validación)**


Fecha	Tipo	Banco	Referencia	Monto	Monto Bs
-------	------	-------	------------	-------	----------


Se baja hasta la última pantalla y se clikea en confirmar


**IUTIRLA - SAA**


  
Salir

Inicio

Área Académica

Procesar Inscripción






Mis Calificaciones

Área Administrativa

Período:	Geometría Descriptiva y Perspectiva (01-PI)	Taller de Diseño Gráfico I (01-PI)	Técnicas de Representación Gráfica (01-PI)	Geometría Descriptiva y Perspectiva (01-PI)
08:15 A 09:00				
09:05 A 09:50	Taller de Diseño Gráfico I (01-PI)	Electiva I (Fotografía) (01-PI)	Electiva I (Fotografía) (01-PI)	Informática y Diseño Gráfico I (01-PI)
09:50 A 10:35	Taller de Diseño Gráfico I (01-PI)	Electiva I (Fotografía) (01-PI)	Electiva I (Fotografía) (01-PI)	Informática y Diseño Gráfico I (01-PI)
10:40 A 11:25	Informática y Diseño Gráfico I (01-PI)	Historia del Diseño y de la Arquitectura I (01-PI)		Teoría de la Imagen (01-PI)
11:25 A 12:10	Informática y Diseño Gráfico I (01-PI)	Historia del Diseño y de la Arquitectura I (01-PI)		Teoría de la Imagen (01-PI)

< Anterior

Confirmar ✓

Copyright 2021. Instituto Universitario de Tecnología Industrial "Rodolfo Loero Arismendi" (IUTIRLA) RIF: J-00130751-6. Todos los derechos reservados.  

El sistema le presenta la opción para Imprimir la Constancia de Inscripción


Inicio

Área Académica

Procesar Inscripción

Mis Calificaciones

Área Administrativa

 **IUTIRLA - SAA**

Período:

Estudiante:

Extensión ↑↓

Plan de Estudio ↑↓

Período ↑↓

Turno ↑↓

Sección ↑↓

Estatus ↑↓

Iniciar

El Paraíso

Diseño Gráfico 16-04

2021-03

DIURNO

DA

Activo

Inscripción: 7 asignatura(s)

Imprimir Constancia

Período ↑↓	Código ↑↓	Asignatura ↑↓	UC ↑↓	Semestre ↑↓	Sección ↑↓
2022-03	16C36-04	Informática y Diseño Gráfico I	3	3	S3DA
2022-03	16C37-04	Teoría de la Imagen	2	3	S3DA
2022-03	16C32-04	Técnicas de Representación Gráfica	3	3	S3DA
2022-03	16C33-04	Geometría Descriptiva y Perspectiva	4	3	S3DA
2022-03	16C34-04	Historia del Diseño y de la Arquitectura I	2	3	S3DA

# Constancia de Inscripción

61846740-ae63-4ce6-b648-5eda1ae196ff - Google Chrome

blob:https://test.iutirla-saa.com/61846740-ae63-4ce6-b648-5eda1ae...

**INSTITUTO UNIVERSITARIO DE TECNOLOGÍA INDUSTRIAL**  
BOGOTÁ D.C. - ASESORIA  
EXTENSIÓN DE PERIODO

**CONSTANCIA DE INSCRIPCIÓN 2021-03**

Código de Identidad: 61846740-ae63-4ce6-b648-5eda1ae196ff  
Nombre y Apellido: [Nombre] [Apellido]  
Plan de Estudios: [Plan de Estudios]

Nº	Sección	Código	Asignatura	UC	Cuando	Grupos
1	0000	10000-00	Informática y Diseño Gráfico I	3	Por Asignar	
2	0000	10000-00	Teoría de la Imagen	2	Por Asignar	
3	0000	10000-00	Técnicas de Representación Gráfica	3	Por Asignar	
4	0000	10000-00	Geometría Descriptiva y Perspectiva	4	Por Asignar	
5	0000	10000-00	Historia del Diseño y de la Arquitectura I	2	Por Asignar	
6	0000	10000-00	Teoría de la Imagen	2	Por Asignar	
7	0000	10000-00	Informática y Diseño Gráfico I	3	Por Asignar	

Plan	Curso	Sección	Asignatura	UC	Cuando	Grupos
10000-00-00	10000-00-00	10000-00-00	10000-00-00	10000-00-00	10000-00-00	10000-00-00
10000-00-00	10000-00-00	10000-00-00	10000-00-00	10000-00-00	10000-00-00	10000-00-00
10000-00-00	10000-00-00	10000-00-00	10000-00-00	10000-00-00	10000-00-00	10000-00-00
10000-00-00	10000-00-00	10000-00-00	10000-00-00	10000-00-00	10000-00-00	10000-00-00
10000-00-00	10000-00-00	10000-00-00	10000-00-00	10000-00-00	10000-00-00	10000-00-00
10000-00-00	10000-00-00	10000-00-00	10000-00-00	10000-00-00	10000-00-00	10000-00-00

IUTIRLA - SAA

Buscar...

io ↑↓ Período ↑↓ Turno ↑↓ Sección ↑↓ Estatus ↑↓ Iniciar

16-04 2021-03 DIURNO DA Activo

Imprimir Constancia

Asignatura ↑↓	UC ↑↓	Semestre ↑↓	Sección ↑↓
Informática y Diseño Gráfico I	3	3	S3DA
Teoría de la Imagen	2	3	S3DA
Técnicas de Representación Gráfica	3	3	S3DA
Geometría Descriptiva y Perspectiva	4	3	S3DA
Historia del Diseño y de la Arquitectura I	2	3	S3DA